

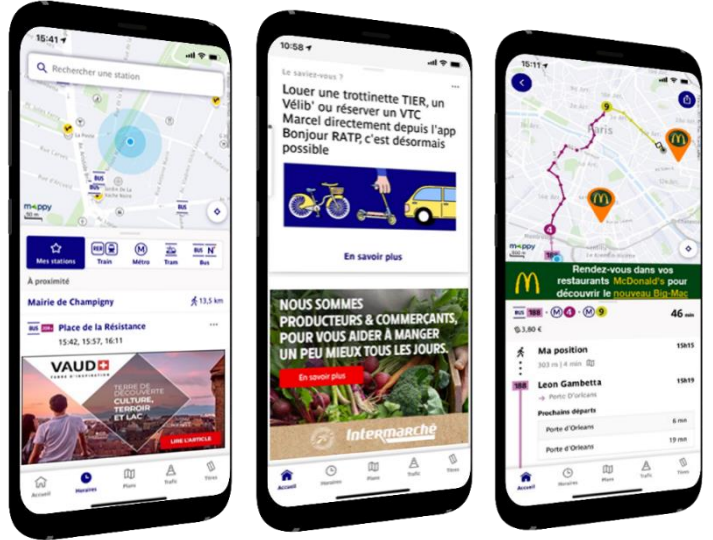
2.2M VU* | 65.5M PV**



Choisir une mobilité durable et écologique
Tous les modes de transports urbains et lieux d'intérêts pour mieux vivre en ville



Voyager l'esprit tranquille
La 1ère solution Mobile as a service d'Île de France à portée de main



« Le logement idéal se situe en centre-ville »

Profil
Jeunes actifs urbains

55%

CSP+

Ind.137

vs. UC ind.106

27%

18-34 ans

Ind.110

vs. UC ind.109

72%

Franciliens

Ind.392

vs. UC ind.105



Source : Mediamétrie Internet Global

*Audience Avril 2023

**Nombre de pages vues Avril 2023


TGI KANTAR MEDIA – % structure Avril 2023

UC = Waze et Google Maps

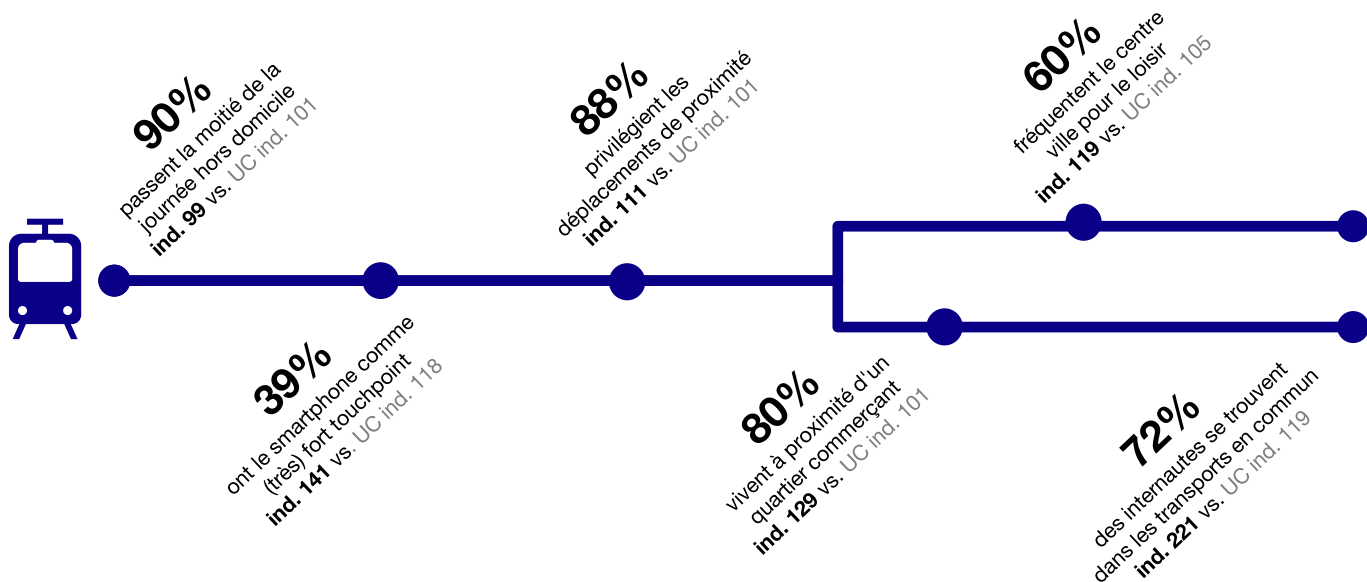
Base 100 = pop française



à demain



Un besoin de facilité pour un mode de vie rythmé...



78%

« J'ai horreur de l'inaction, la journée est trop courte pour faire tout ce que je voudrais »



... et pour mieux vivre en ville

